








VYBAVENÍ OŠETŘOVNY

| VYBAVENÍ OŠETŘOVNY | | | |
|--------------------|-----------|--|---|
| OBEČNÉ POZNÁMKY | | Obrázek (schema) je pouze orientační. Veškerý nábytek by měl být (pokud lze) z jedné nábytkové řady, měl by být vzhledově a materiálově sjednocený, se stejnými úchytkami, případně na míru upravený. Barevnost bude vybrána po předložení vzorků. Finální výběr nábytku musí být před výrobou a objednáním schválen architektem a objednatelem. | |
| OZNAČENÍ | KS CELKEM | SCHEMA | POPIS |
| O01 | 1 |  | KANCELÁŘSKÝ STŮL výškově stavitelný pracovní stůl 180x80cm, kvalitní podnož., lamino tl. 18mm + ABS 2mm na pohledových hranách. Bílá barva |
| O02 | 1 |  | KOLEČKOVÁ ŽIDLE otočná pracovní židle, výškově stavitelná, čalouněný sedák a opěrák, opěrák ze zadní pohledové strany čalouněný nosnou síťovinou, z opěrné strany látkou ve žluté barvě (dle vzorníku), výškově stavitelná bederní opěrka, nylonový rám opěráku 5-ramenný nylonový kříž, včetně výškově stavitelných područek látka dle výběru s ořezuvzdorností min. 100.000 cyklů. |
| O03 | 1 |  | POJÍZDNÝ ZÁSUVKOVÝ KONTEJNER Rozměry cca 40x57x57cm Vše lamino tl. 18mm ABS 2mm, kovové vnitřní výsuvné zásuvky s dotahem, centrální zámek. Bílá barva |
| O04 | 1 |  | VYŠETŘOVACÍ LEHÁTKO Vyšetřovací lůžko s úložným prostorem s dvířky, provedení lamino, ložná plocha potažena koženkou, ocelové nohy, barevnost bude vybrána po předložení vzorníku (bílý korpus, žluté potažení) |
| O05 | 1 |  | KARTOTÉKA rozměry cca 45x60x138cm, 8x zásuvka na závěsné karty A4, Vše lamino tl. 18mm + ABS 2mm na pohledových hranách, kování s doživoční zárukou. Včetně soklu a rektifikačních nožiček s dostatečnou nosností, bílá barva |
| | |  | LÉKOVÁ SKŘÍŇ |

| | | | |
|-----|---|---|---|
| O06 | 1 |  | uzamykatelná léková skříň, horní dveře prosklené, vnitřní kovové police, bílá barva |
|-----|---|---|---|

| | | | |
|-----|-----|---|--|
| O07 | 1 |  | PŘEVAZOVÝ VOZÍK Stolek z lakovaných profilů s vrchním nerezovým lisovaným platem a nerezovým držákem pro zásobník na rukavice. Na zadním rámu je zavěšena nádoba na nebezpečný odpad. Pod horním platem zásuvka hl. cca 100 mm s plnovýsuvy. vybaven výsuvným nerezovým košem hl. cca 120 mm |
| O08 | 1 |  | OTOČNÁ ŽIDLÍČKA Ordinační otočná židle, výškově stavitelná, sedák čalouněn zdravotní koženkou v několika odstínech. Kovová chromovaná konstrukce. |
| O09 | 1 |  | ODPADKOVÝ KOŠ Odkový koš na tříděný odpad |
| O10 | 1 | | PRACOVNÍ LINKA VIZ VÝKRES INTERIERU INT.2.1 |
| O11 | 1 |  | ZÁCLONOVÁ KOLEJNICE DO SDK Bílá hliníková jednodrážková kolejnice do SDK, včetně žabek, 1400 mm - DODÁVÁ STAVBA |
| O12 | 9,1 |  | ZÁVĚS Světle šedý závěs, který propouští světlo, výška 2600 mm, 9,1m2 |
| O13 | 1 |  | NEREZOVÝ DŘEZ |
| | |  | SIFON ŠETŘÍCÍ MÍSTO |

| | | | |
|-----|---|---|--|
| O14 | 1 |  | |
|-----|---|---|--|

| | | | |
|-----|---|---|---|
| O15 | 1 |  | BATERIE K DŘEZU Stojánková dřezová baterie, provedení Chrom |
| O16 | 1 |  | ZDRAVOTNÍ UMYVADLO zdravotní umyvadlo s otvorem pro baterii • 64 x 55 cm • bílé |
| O17 | 1 |  | BATERIE umyvadlová baterie s lékařskou pákou • výška výtoku 52 mm • chrom |
| O18 | 1 |  | SIFON umyvadlový sifon šetřící místo 1 1/4 odpad 32 mm • chrom |
| O19 | 1 |  | NEUZAVÍRATELNÁ VÝPUŠŤ Neuzavíratelná kulatá výpušť pro umyvadla bez přepadu, závit 1 1/4 • chrom |
| O20 | 1 |  | ZÁSOBNÍK NA PAPIROVÉ UTĚ RKY uzamykatelný,maximální rozměr náplně 260 x 100 mm kapacita zásobníku cca 600/800 papírových utěrek rozměry cca 340 x 110 x 265 mm montáž na stěnu povrch lesklý |
| O21 | 1 |  | ZÁSOBNÍK NA MÝDLO objem cca 0,85 l uzamykatelný rozměry cca 110 x 60 x 180 mm povrch lesklý |
| O22 | 1 |  | POLICE hl. 200 mm, délka 1300 mm |